



Mode Opérateur

Création fiches activité Atouts Pro dans MonPro



Avril 2024
Equipe OPTIMUS

Ajout d'une fiche activité dans MonProfessionnel

Introduction

Nos **deux sites intranets dédiés au marché des Professionnels** sur InAXA ([MonPro Agences](#) et [MonPro Courtage](#)) contiennent des fiches présentant chacune des activités prévues dans OSE Atout Pro PME pour la souscription d'un contrat de Multi-Risques Professionnels :

- [Page d'accueil des fiches MonPro AGA](#)
- [Page d'accueil des fiches MonPro Courtiers](#)

Chaque fiche repose sur un **modèle** validé ([fiche / architecture type](#)).

Le contenu (technique) de ces fiches a été conçu (écrit et validé) par un **binôme** CDE Pro – Rédacteur Pro ([lien des attributions](#)). Des ajustements propres aux Courtiers peuvent être demandés par l'équipe de rédacteurs Courtage Pro.

L'**implémentation** de la fiche est appliquée sur les deux sites MonProfessionnel par les développeurs.

Les utilisateurs finaux peuvent faire part de leur **remarques ou suggestions** via la boîte de service service.gestionsites@axa.fr.

Sommaire

Description de nouvelles activités Atouts Pro dans MonProfessionnel

- | | | |
|----|--|--------------------------------|
| 1. | MAJ du fichier de Gestions des fiches activité | <u>Page 04</u> |
| 2. | Préparation des fiches activité | <u>Page 08</u> |
| 3. | Atouts PRO / Personnalisation globale de l'activité | <u>Page 12</u> |
| 4. | Atouts PRO / Personnalisation spécifique de l'activité | <u>Page 16</u> |
| 5. | MultiPro / Personnalisation spécifique de l'activité | <u>Page 24</u> |
| 6. | Menu Atouts Pro / Mise à jour des listes | <u>Page 29</u> |



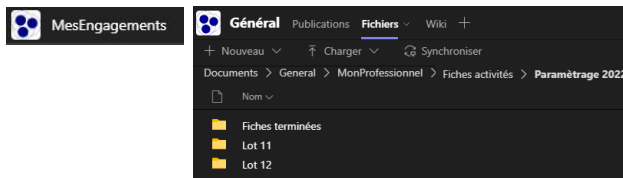
1

MAJ du fichier de Gestions des fiches activité

MAJ du fichier Gestion des fiches activité (1/3)

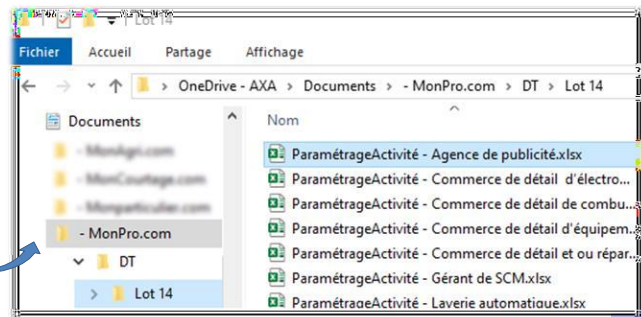
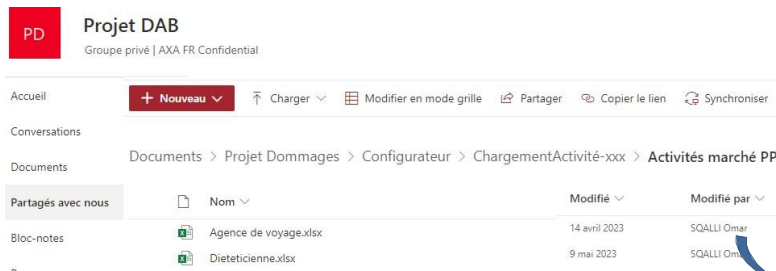
Localisation des données de base

1/ Dans le teams [MonProfessionnel/Fiches activités/Parametrage](#) ajouter un dossier Lot XX



2/ A partir du sharepoint [PROJETDAB](#), récupérer les fichiers de paramétrage des activités concernées.

La copie doit se faire dans un répertoire hors SharePoint car la commande « dir » ne fonctionne pas sur SharePoint.



MAJ du fichier Gestion des fiches activité (2/3)

Création des fiches d'information

3/ Préparation des répertoires de destination

MesEngagements

Ajouter un répertoire avec le numéro de lot

Général Publications Fichiers

Documents > General > MonProfessionnel > Fiches activités > Fiches 2024

Nom

Lot 14

Lot 15

4/ Ouvrir le fichier Generation_Fiches pour générer les fichiers pour les binômes.

1

Indiquer le N° de lot à créer dans le bandeau bleu foncé

N° de lot

14

2

Renseigner les noms des fichiers de paramétrage en exécutant macro Etape01ListeDesFichiers

Macro
Nom de la macro :
Etape01ListeDesFichiers
Etape01ListeDesFichiers

3

Renseigner les noms des binômes en face des fichiers

Binômes

Alain - Prisca
Françoise - Zaineb

N° de lot

14

Fichiers

Binômes

ParamétrageActivité - Agence de publicité.xlsx
ParamétrageActivité - Commerce de détail d'électroménager avec ou sans réparati

Alain - Prisca
Patrice - Manon

A la fin de la procédure



Un onglet Lot xx a été ajouté

Les fiches d'activités par binôme sont disponibles dans [teams](#)

MAJ du fichier Gestion des fiches activité (3/3)

Gestion des fiches d'information

5/ Mise à jour du fichier [Gestion des fiches activité](#).

LOT 15

Échéance 01/06/2024

	Fichier paramétrages	Page Principale	FAQ	ACTIVITE Multipro	GARANTIES Atouts Pro	GARANTIES Multipro	Préventions incendie (Jim)	Groupe d'activité	Dernière action	Complet sur MonPro	Validation
Alain - Prisca	Agence de publicité										
Françoise - Zineb	Laverie automatique										
Marie Charlotte - Laura B	Photographie										
Chantal - Stéphanie											
Sylvie - Djaoua											
Patrice - Manon	Commerce de détail d'électroménager avec et sans réparation / 5241100										
Béatrice D - Giovanni	Commerce de détail de combustibles avec ou sans livraison de fuel / 524Y100 524Y110										
Yannick - Arnaud											
Florent - Alyssia	Salon de thé - glacier / 554B100										
Paul - Laura S	Gérant de SCM Sca / 850110 851A170										
Béatrice R - hugo	Commerce de détail d'équipements automobile										
Corinne - Brice	Commerce de détail et ou réparation de cycles et d'accessoires										
Erie - Hafida	Location d'espace de coworking										
Chloé - Murielle	Société de production Audiovisuelle										

Accueil Suivi Lot 14 Suivi Lot 13 Suivi Lot 12 Suivi Lot 11 Suivi Lot 10 Suivi Lot 9 Suivi Lot 8 Suivi Lot 7 Suivi Lot 6 Suiv ...

1

Créer un nouvel onglet

2

Renseigner les binômes et les activités

3

Mettre à jour la page accueil

*Cliquez sur le N° pour accéder au détail

Activités à traiter

Activités complètes sur MonPro

Activités validées

1	2	3	4	5	6	7	8	9	10	11	12	13	14	15
12	9	11	12	12	12	12	12	9	3	7	4	6	11	11
31/05/2021	30/06/2021	31/08/2021	30/09/2021	30/09/2021	31/10/2021	30/11/2021	10/12/2021	17/12/2021	26/01/2022	10/05/2022	15/09/2022	01/06/2023	01/12/2023	
0	0	0	0	0	0	0	0	0	0	0	0	0	0	0

Accueil Suivi Lot 14 Suivi Lot 13 Suivi Lot 12 Suivi Lot 11 Suivi Lot 10 Suivi Lot 9 Suivi Lot 8 Suivi Lot 7 Suivi Lot 6 Suiv ...



2

Préparation des fiches activité

Préparation des fiches activité (1/3)

Recherche d'une image

1

Récupérer une image qui corresponde aux thèmes de la fiche d'activités.

L'image doit si possible être dans les tons bleus. Les dimensions sont de 318*312 et les bords de l'image doivent être estompés à 8 pt.



Maison interieur.JPG

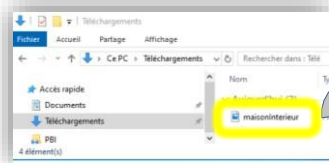


Pour respecter la charte AXA, les images montrant des personnes ne doivent pas les présenter en train de regarder directement l'objectif.

Le nom du fichier ne doit pas comporter d'espace ni d'accent et servira de référence pour nommer les pages aspx de la fiche Atouts Pro et de la fiche Multipro.

2

Enregistrer l'image dans le répertoire SharePoint.



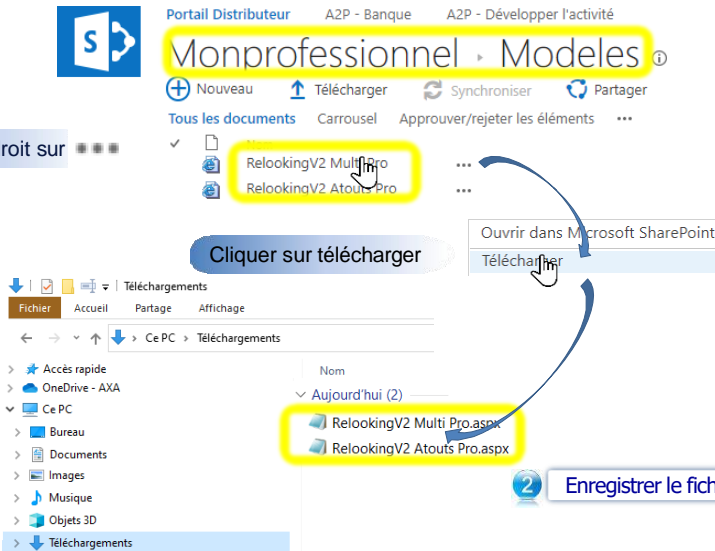
Certains répertoires sont dédiés spécifiquement à certains thèmes pour qu'ils soient plus faciles à retrouver.

Préparation des fiches activité (2/3)

Génération des pages activités vierges



Dans les pages de MonProfessionnel, ouvrir le répertoire des modèles .



The screenshot shows the 'Monprofessionnel' interface with the 'Modeles' folder selected. The file 'RelookingV2 Multi Pro' is highlighted. A context menu is open, showing 'Ouvrir dans Microsoft SharePoint' and 'Télécharger'. The 'Télécharger' option is selected. Below the screenshot, a Windows File Explorer window shows the 'Téléchargements' folder with the downloaded files 'RelookingV2 Multi Pro.aspx' and 'RelookingV2 Atouts Pro.aspx'.

Faire un clic droit sur

Monprofessionnel - Modeles

Nouveau Télécharger Synchroniser Partager

Tous les documents Carrousel Approuver/rejeter les éléments ...

RelookingV2 Multi Pro

RelookingV2 Atouts Pro

Ouvrir dans Microsoft SharePoint

Télécharger

Cliquer sur télécharger

Téléchargements

Fichier Accueil Partage Affichage

Ce PC > Téléchargements

Accès rapide

OneDrive - AXA

Ce PC

Bureau

Documents

Images

Musique

Objets 3D

Téléchargements

Nom

Aujourd'hui (2)

RelookingV2 Multi Pro.aspx

RelookingV2 Atouts Pro.aspx



Enregistrer le fichier dans le répertoire Téléchargements.

Répéter l'opération pour le fichier Activité-MP

Préparation des fiches activité (3/3)

Première mise à jour

1

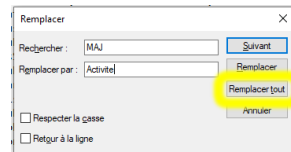
Dans les pages « Relooking V2 Atouts Pro » et « Relooking V2 Multi Pro », les références aux illustrations et aux pages aspx sont nommées MAJ.

Ouvrir les fichiers téléchargés et remplacer le mot MAJ mis par défaut par le nom de la fiche d'activité.

✓ Aujourd'hui (2)

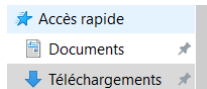
RelookingV2 Multi Pro.aspx
RelookingV2 Atouts Pro.aspx

Utiliser ctrl +H pour changer MAJ par le nom de la fiche d'activité



2

Renommer les fichiers selon la dénomination choisie pour l'illustration (voir page 9)



✓ Aujourd'hui (2)

RelookingV2 Multi Pro.aspx
RelookingV2 Atouts Pro.aspx



✓ Aujourd'hui (2)

Activite.aspx
Activite-MP.aspx

Insérer les pages dans leurs dossiers respectifs sur Sharepoint.

Monprofessionnel · ACTIVITES ①

✓	📁	Nom	Modifié	Modifié par	Extrait pour
	📁	MP	...	17 janvier 2023	non classé
	📁	AP	...	17 janvier 2023	non classé



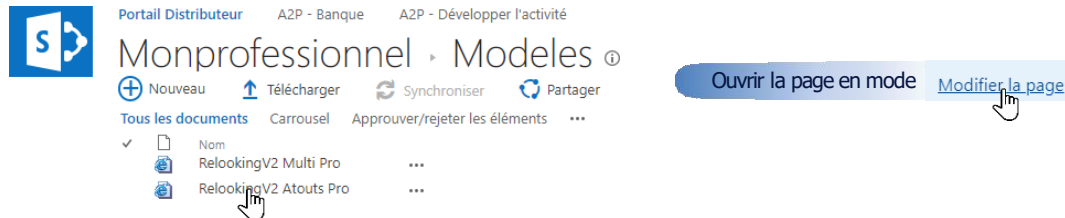
Atouts PRO

Personnalisation globale de l'activité

Atouts PRO / Personnalisation globale de l'activité (1/3)

Critères du périmètre

A / Dans les [pages de MonProfessionnel](#), ouvrir le [répertoire des modèles](#) puis ouvrir la [page Activite](#)



B / Sélectionner le premier script



puis cliquer sur

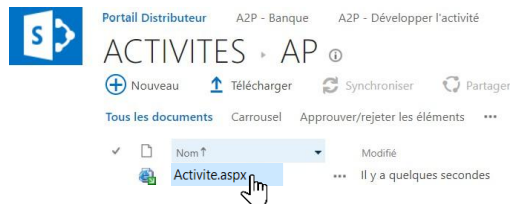


Sélectionner le script et le copier

Atouts PRO / Personnalisation globale de l'activité (2/3)

Critères du périmètre

D / Dans les [pages de MonProfessionnel](#), ouvrir le [répertoire des activités Atouts PRO](#) puis ouvrir la page de l'activité



E / Se positionner sous le tableau « Critères du périmètre PRO »



F / Dans la barre d'outils cliquer sur Insérer puis sur « Code incorporé »



Recopier le script et cliquer sur

Insérer

Atouts PRO / Personnalisation globale de l'activité (3/3)

Critères incendie-vol et FAQ

H /Procéder de la même façon pour le script 2 de la [page Activite](#)

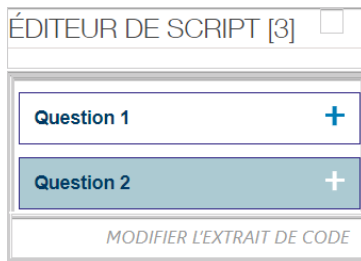


Recopier le script et sur la page de l'activité se positionner devant **Fiche commerciale**



Puis insérer le « Code incorporé »

I /Procéder de la même façon pour le script 3 de la [page Activite](#)



Recopier le script et sur la page de l'activité se positionner après



F.A.Q.

Puis insérer le « Code incorporé »



4 Atouts PRO

Personnalisation spécifique de l'activité

Atouts PRO / Personnalisation spécifique de l'activité

Spécificités de la page aspx 1/2

A/ Remplacer Relooking V2 par le nom de l'activité

Contenu de la page

Titre*

Sous-Titre*

B/ Préciser les périmètre utilisateur

Pour les agents

Qui verra cette page ?

Contenu sensible ☐ Oui, le contenu de cette page doit être considéré comme sensible.

Veuillez sélectionner les profils d'utilisateurs qui seront autorisés à voir la page :

Réseau AGA ☒ Agent Général
☒ Collaborateur d'Agence

Pour les courtiers

Qui verra cette page ?

Contenu sensible ☐ Oui, le contenu de cette page doit être considéré comme sensible

Veuillez sélectionner les profils d'utilisateurs qui seront autorisés à voir la page :

Réseau AGA ☐ Agent Général
☐ Collaborateur d'Agence
☐ Quel que soit son mandat
☐ Qui possède au moins un mandat spécifique

Réseau Courtier ☒ Responsable de cabinet
☒ Collaborateur Courtage
☒ Inspecteur Commercial de C... conscription

Atouts PRO / Personnalisation spécifique de l'activité

Spécificités de la page aspx 2/2

C/ Renseigner l'impact géographique

Quelles régions cette page concerne-t-elle ?

- Région :
- ☒ Toute la France
 - ☒ Ouest
 - ☒ Nord-Est
 - ☒ Ile de France
 - ☒ Sud-Ouest
 - ☒ Sud-Est
 - ☒ DOM-TOM

D/ Renseigner le mot clé et le résumé

Pour les agents

Aide à la recherche

Mots-clés* Multirisque Pro:

Résumé* Monprofessionnel.com - Activité MAJ / Atouts Pro

Pour les courtiers

Aide à la recherche

Mots-clés* Multirisque Pro:

Résumé* Monprofessionnel Courtage - Activité MAJ Atouts Pro

Atouts PRO / Personnalisation spécifique de l'activité

Spécificité de l'activité 1/5

Renseigner la page à l'aide du fichier renseigné par les binômes

Zones à renseigner par le binôme Zones à renseigner par le développeur

A Photographe

Moto-clés : photo, photographie, film, vidéo, photographie

B Critères du périmètre PRO

Surface	1500 m²
Contenu incendie	800000 K€
Chiffre d'affaires	5000000 K€
RC	
Visite de risque obligatoire ?	
Vigilance renforcée LCB-FT	

C INCENDIE

Non sensible

D 3 ARTISANS COMMERCIANTS NON ALIMENTAIRES

E PRO du

F Garantie non autorisée

Autre

Fiche commerciale

FAQ

Page principale FAQ Multipro

Engagements IARD

Atouts PRO

A Activité

B Critères du périmètre PRO

Surface	1 500 m²
Contenu incendie	800 K€
Chiffre d'affaires	5 M€
RC Professionnelle	

C INCENDIE

Non sensible

D Liste des Garanties Atouts Pro

E

F Garantie non autorisée

Responsabilité civile professionnelle

Activité(s) Secondaire(s)

Fiche commerciale

Engagements IARD

Atouts PRO

A Photographe

B Critères du périmètre PRO

Surface	1 000 m²
Contenu incendie	800 K€
Chiffre d'affaires	5 M€
RC Professionnelle	

C INCENDIE

Non sensible

D Liste des Garanties Atouts Pro

E

F Garantie non autorisée

Marchandises en installation figuralique

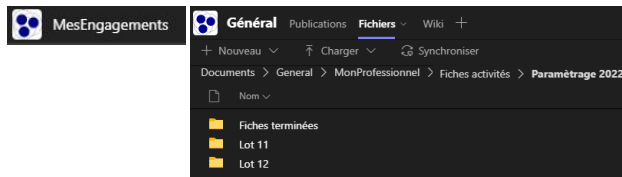
Activité(s) Secondaire(s)

Fiche commerciale

Atouts PRO / Personnalisation spécifique de l'activité

Spécificité de l'activité 2/5

Vérifier les clauses incendies obligatoires (à partir du fichier paramétrage)



Ajuster le script en conséquence




L'image Incendie non sensible s'appelle Inc.jpg, l'image Incendie sensible s'appelle IncS.jpg.
L'image Vol non sensible s'appelle Vol.jpg, l'image Vol sensible s'appelle VolS.jpg

Atouts PRO / Personnalisation spécifique de l'activité

Spécificité de l'activité 3/5

Renseigner la FAQ à l'aide du fichier renseigné par les binômes

 Cette page est à renseigner entièrement par le binôme **FAQ** pour insérer ce code de ligne dans une cellule dans le tableau

Niveau 1 ☒ **FAQ**

Niveau 2 ☒ **FAQ**

Question 1

Ent-ce mon client peut réaliser des shootings aux domiciles des clients ?

Question 2

Les drones sont-ils couverts via le contrat MRP ?

Page principale **FAQ** Multipro

F.A.Q.

Est-ce possible de garantir xxxx ?

Est-ce possible de garantir xxxx ?

[Lien vers une rubrique trucs et astuces](#)

Activités Atouts PRO

F.A.Q.

Est-ce possible de réaliser des shootings aux domiciles des clients ?

Les drones sont-ils couverts via le contrat MRP ?

Le matériel professionnel est-il couvert en tous lieux ?

L'affichage des questions s'articule de la façon suivante :

Est-ce possible de garantir xxxx ?

- ✓ Oui, une clause "xxxxx" est prévue d'office dans le parcours de souscription rubrique CLAUSES AUTOMATIQUES
- ✓ Oui, il convient de sélectionner la clause optionnelle "xxxxx" proposée dans le parcours de souscription rubrique CLAUSES ADDITIONNELLES.
- Texte

[Lien vers une rubrique trucs et astuces](#)

Atouts PRO / Personnalisation spécifique de l'activité

Spécificité de l'activité 4/5

Sur le modèle, deux types d'affichages sont proposés

1

Documents Obligatoires ou Recommandés à présenter pour l'étude du dossier



2

Documents Obligatoires ou Recommandés à présenter pour l'étude du dossier



Guide des bonnes pratiques



L'affichage le plus courant est le suivant :

Documents Obligatoires ou Recommandés à présenter pour l'étude du dossier



L'autre affichage ne concerne que les activités auxquelles un guide spécifique a été rédigé. C'est le cas de l'activité de boulangerie et d'hôtellerie entre autres.

Documents Obligatoires ou Recommandés à présenter pour l'étude du dossier



Guide des bonnes pratiques



Atouts PRO / Personnalisation spécifique de l'activité

Spécificité de l'activité 5/5

Une liste de mots-clés extraite des fichiers de paramétrage est disponible dans le fichier des binômes.

Zones à renseigner par le binôme Zones à renseigner par le développeur



Photographe

3 ARTISANS COMMERÇANTS NON ALIMENTAIRES

Pro ou mixte ? **PRO**

Accès à la nomenclature Atouts pro

Mots-clés*

Il convient de copier cette liste, puis de l'insérer tout en bas de la page activité.

Pour que cette liste ne soit pas visible car peu esthétique, le texte est en blanc sur fond blanc et la taille du texte est forcée à 1 px.



FORMAT DU TEXTE INSÉRER

uper

pier





MultiPro

Personnalisation spécifique de l'activité

MultiPro / Personnalisation spécifique de l'activité

Spécificités de la page aspx 1/2

A/ Remplacer Relooking V2 par le nom de l'activité

Contenu de la page

Titre*

Relooking V2 Multi PRO

B/ Préciser les périmètre utilisateur

Pour les agents

Qui verra cette page ?

Contenu sensible ☐ Oui, le contenu de cette page doit être considéré comme sensible.

Veuillez sélectionner les profils d'utilisateurs qui seront autorisés à voir la page :

Réseau AGA ☒ Agent Général

☒ Collaborateur d'Agence

Pour les courtiers

Qui verra cette page ?

Contenu sensible ☐

Oui, le contenu de cette page doit être considéré comme sensible

Veuillez sélectionner les profils d'utilisateurs qui seront autorisés à voir la page :

Réseau AGA

☐ Agent Général

☐ Collaborateur d'Agence

☐ Quel que soit son mandat

☐ Qui possède au moins un mandat spécifique

Réseau Courtier

☒ Responsable de cabinet

☒ Collaborateur Courtage

☒ Inspecteur Commercial de C conscription

MultiPro / Personnalisation spécifique de l'activité

Spécificités de la page aspx 2/2

C/ Renseigner l'impact géographique

Quelles régions cette page concerne-t-elle ?

- Région :
- ☒ Toute la France
 - ☒ Ouest
 - ☒ Nord-Est
 - ☒ Ile de France
 - ☒ Sud-Ouest
 - ☒ Sud-Est
 - ☒ DOM-TOM

D/ Renseigner le mot clé et le résumé

Pour les agents

Aide à la recherche

Mots-clés* Multirisque Pro:

Résumé* Monprofessionnel.com - Activité MAJ Multirisque Pro

Pour les courtiers

Aide à la recherche

Mots-clés* Multirisque Pro:

Résumé* Monprofessionnel Courtage - Activité MAJ Multirisque Pro

MultiPro / Personnalisation spécifique de l'activité

Spécificité de l'activité 1/2

Renseigner la page à l'aide du fichier renseigné par les binômes

Zones à renseigner par le binôme Zones à renseigner par le développeur

Photographe A

3 ARTISANS COMMERCEANTS NON ALIMENTAIRES

InAXA

Page principale FAQ Multipro

Zones à renseigner par le binôme Zones à renseigner par le développeur

code activité	groupe	KR	Pack équilibre	Offre spéciale	Carte
524T100	2	Non	Non	Non	Carte
524T110	2	Non	Non	Non	Carte
524T120	2	Non	Non	Non	Carte
740E100	1	Non	Non	Non	Carte
					Carte
					Carte

INCENDIE C VOL

Non sensible Non sensible

Page principale FAQ Multipro

Les images des icônes du groupe d'activité se nomment
IcôneGroupe1.jpg, IcôneGroupe2.jpg ...

Engagements IARD

Multirisque PRO

MonProfessionnel.com

Activités

Code activité	Groupe activité	KR	Pack Equilibre	Offre spéciale	Carte
000x000	2	KR	Pack Equilibre	Offre spéciale	Carte
000x000	2	KR	Pack Equilibre	Offre spéciale	Carte
000x000	2	KR	Pack Equilibre	Offre spéciale	Carte
000x000	2	KR	Pack Equilibre	Offre spéciale	Carte
000x000	2	KR	Pack Equilibre	Offre spéciale	Carte

INCENDIE C VOL

Non sensible Non sensible

Engagements IARD

Multirisque PRO

MonProfessionnel.com

Photographe

Code activité	Groupe activité	KR	Pack Equilibre	Offre spéciale	Carte
524T100	2	KR	Pack Equilibre	Offre spéciale	Carte
524T110	2	KR	Pack Equilibre	Offre spéciale	Carte
524T120	2	KR	Pack Equilibre	Offre spéciale	Carte
524T130	NC	KR	Pack Equilibre	Offre spéciale	Carte

INCENDIE C VOL

Non sensible Non sensible

	En sans four	Past. équilibré	Offire	Caris
Aliments spirituels (sat +)	X		X	RAS
Aliments	X	0,30 indice FFB	X	0,30 indice FFB
Aliments végétaux	X	100%; de commerce	X	Valeur déclarée
Aliments Exces	X	100%; de commerce	X	Valeur déclarée
Aliments électriciens		8 indices FFB	X	8 indices FFB
Aliments		Bénéf	X	Bénéf
Aliments	X	8 indices FFB		base 2 indices
Aliments		8 indices FFB	X	Base Indices
Aliments		764/107/3641		764/107/3641
Aliments		FFB		Valeur déclarée
Aliments	X	8 indices FFB	X	Valeur déclarée
Aliments			X	
Aliments +	X	47 indices FFB	X	Valeur déclarée
Aliments		8 indices FFB	X	8 indices FFB
Aliments		8 indices FFB	X	8 indices FFB
Aliments	X	100%; de commerce	X	764/107/3641
Aliments		3641	X	3641

Monprofessionnel · Modeles

Nouveau Télécharger Synchroniser Partager

Tous les documents Carrousel Approuver/rejeter les éléments

- Garanties-MPTesT1C
- Garanties-MPTesT2C
- Garanties-MPTesT3C
- Garanties-MPTesT4C

[illegible]

	Kit sans local	Pack équilibre	Offre	Carte	A connaître
Garanties MPTest1C	Indisponible	Indisponible	Indisponible		Garanties uniquement en carte.
Garanties MPTest2C	Indisponible	Indisponible			Garanties uniquement en carte et Offre.
Garanties MPTest3C	Indisponible				Garanties uniquement en Carte, Offre et Pack.
Garanties MPTest4C					Garanties toutes formules.



Menu Atouts Pro

Mise à jour des listes

Menu Atouts Pro / Mise à jour des listes

Fichier dédié à la préparation des listes

Ce fichier permet de générer des codes javascript pour :

- la liste du Menu Atouts PRO
- la liste du bas de page (gestion de la couleur de ligne d'une ligne sur deux)



Activités de conseil et de services (hors services numériques)	Charpentier Bois Couvreur	Commerce de détail de vêtements	Informaticien	Proseur Tâche
Activités juridiques (hors notaires)	Charpentier métallique Couvreur	Commerce de fruits et légumes	Jardinier, gérantier sans vente de matériel	Proseur mentalité
Agence de voyage	Commerce d'installation générale et Supplément	Commerce de vins et cafés	Jardinier paysagiste	Psychologue - Psychanalyste
	Commerce d'épicerie fine	Commerce aux comptes		Psychologue et Psychologue

A/ Ouvrir le fichier [Gestion_Listes_Menu_Atout_Pro.s](#)

B/ Consulter l'onglet Procédure

Gestion des listes de la page Menu Fiches Activités Atouts PRO